



防鼠シート


うーん””””
入れない...

ネズゼロ



カプサイシン入りのシートで
ネズミの侵入を防ぐ

かじった
ネズミが
来なくなる!!




貼るだけ
簡単!!



- **厚さ1mm** なので耐久性にすぐれています。
- **やわらかい** 軟質塩ビシートなので、ハサミでの切断、施工が簡単です。
- **防災認定** を受けているので安全です。

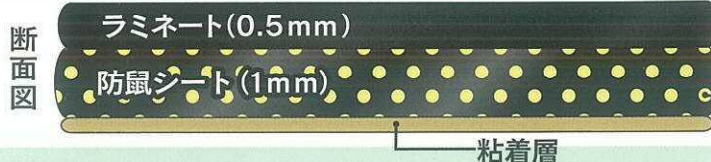
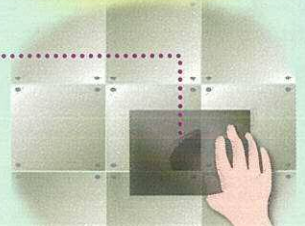
敷くタイプ

- 天井裏に敷いたり、配線などに巻いたり、かけたりします。
- 加工性に優れているので、ボックスタイプなど様々な用途に使用できます。



貼るタイプ

- 裏面に粘着層がついているので、簡単に貼ることができます。
- 表面がラミネート加工されているため、カプサイシン成分が手につきません。



ラミネートを貼ることにより
刺激物が手につかず安心です。
カプサイシン成分カプセル
※断面はラミネートが貼られていません。

用途に
あわせて

2タイプ

から
選べます。

防鼠シート ネズゼロ 使用上のご注意




- ① 当製品は、食品用途ではありませんので食品包装への使用や直接口に入れたりしないで下さい。
- ② 当製品は常温で使用して下さい。
高温時に変形したり、熱源に近づけると燃えたり、とけたりすることがありますのでご注意下さい。
又、低温時には硬くなり、衝撃により破損する場合がありますのでご注意下さい。
- ③ 塩化ビニル製品は可塑剤を含んでおり別のフィルム、プラスチック製品、塗装を施した家具類と接触すると、可塑剤の移行により変色、変形、破損、表層の剥離の恐れがあります。
- ④ 作業するときは手袋をして下さい。作業が終わった後や手に触れた場合は手洗いをして下さい。
- ⑤ シートを触れた手で目などを触らないで下さい。カプサイシン成分により刺激を感じる場合があります。
- ⑥ 生体の個体差により効果が異なります。完全な被害防止を保証するものではありません。
- ⑦ 貼るタイプは剥がした後、粘着成分があと残りする可能性があります。
- ⑧ 貼るタイプは貼る対象の素材や、表面の状態によって付かない場合があります。
- ⑨ 壁や天井などに貼る場合はシートが落下しない様注意して下さい。
シートや、その一部の落下による保証は致しかねます。
- ⑩ 粘着面が体や衣服に付いた場合はきれいに拭き取って下さい。
- ⑪ クレンザー、たわし、研磨剤成分は表面を傷つけますので使用しないで下さい。
キズ部や表断面等はカプセルが割れてカプサイシン成分が出る可能性があります。
- ⑫ 穴があいた場合、その部分は防鼠効果が発揮できない場合があります。その場合はシートの交換を推奨します。
- ⑬ 保管は高温、多湿の場所や直射日光の当たる場所を避けて下さい。
- ⑭ 廃棄する場合は、各自治体の指示（廃棄区分）に従うか、処理業者に委託して処理して下さい。

※カプサイシンは刺激物の一種で毒性は低く安全性に優れています。

※カプサイシンはマイクロカプセル化されており、刺激を受けにくくなっています。またカプセル化することにより長期間忌避効果が持続します。(約3年：保証値ではありません)

設置例

シートシャッター罅跡



レストラン厨房のメーター周辺隙間



レストラン厨房のカウンター隙間



レストラン厨房の壁隙間



シャッターの隙間(設置後)



規格

	ノーマルタイプ	貼るタイプ
サイズ (幅×長さ)	50cm × 50cm	50cm × 50cm
サイズ (厚さ)	1.0mm	1.5mm
材質	軟質塩化ビニル樹脂	軟質塩化ビニル樹脂
構成	1.0mm塩ビ	1.5mm塩ビ+裏面粘着層
色	黒	黒

発売元

三鬼サービス株式会社

〒733-0002 広島県広島市西区楠木町4-17-5
TEL(082)209-3461 FAX(082)209-3465

販売元